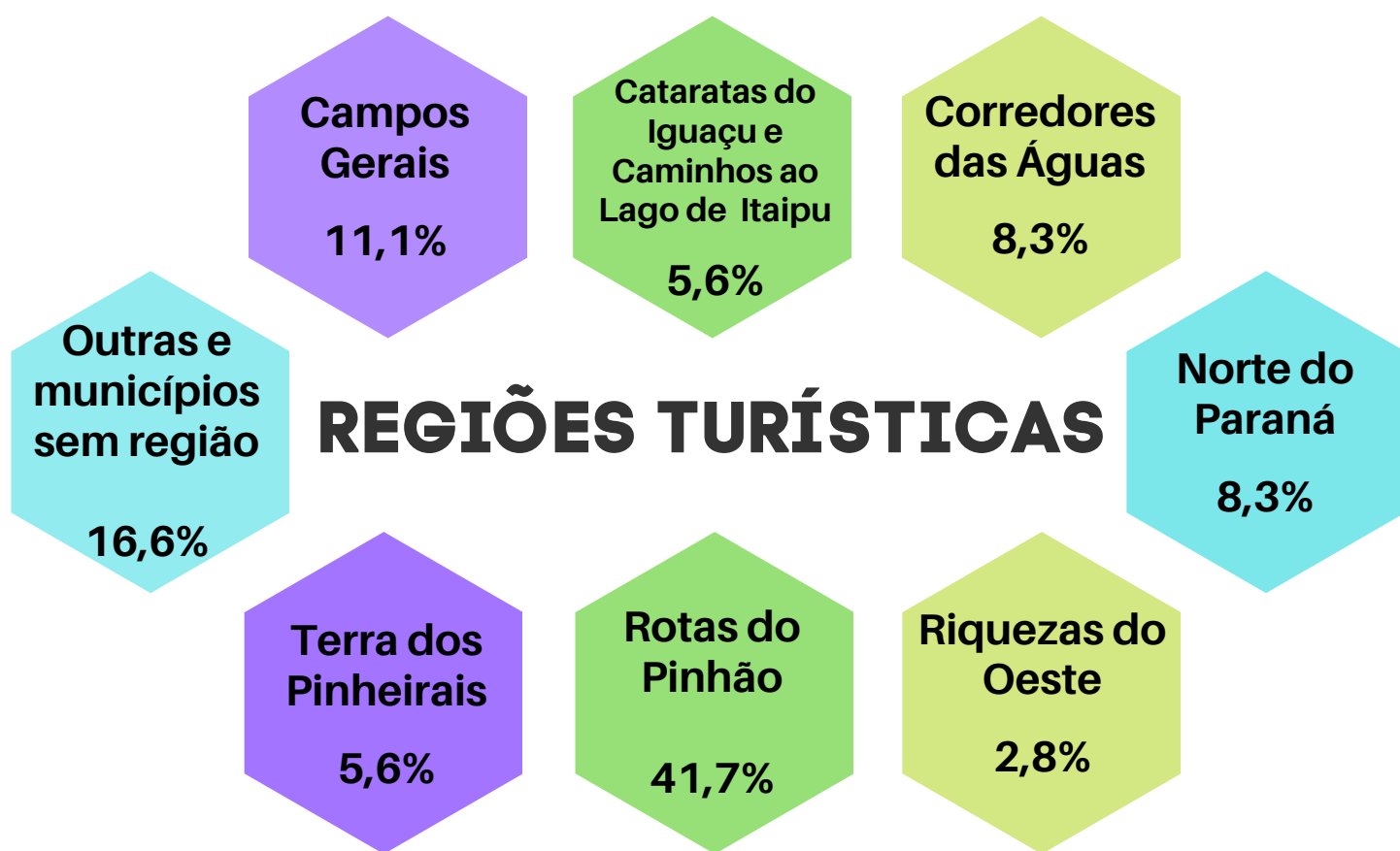


Sondagem dos impactos da COVID-19 no setor de Turismo do Paraná

- Transportadoras Turísticas -

Região Turística que pertence

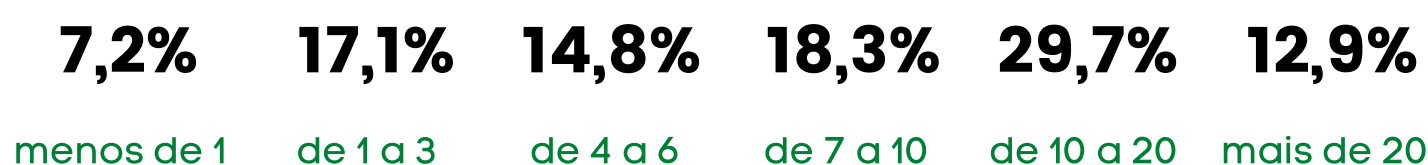


Porte das Transportadoras Turísticas

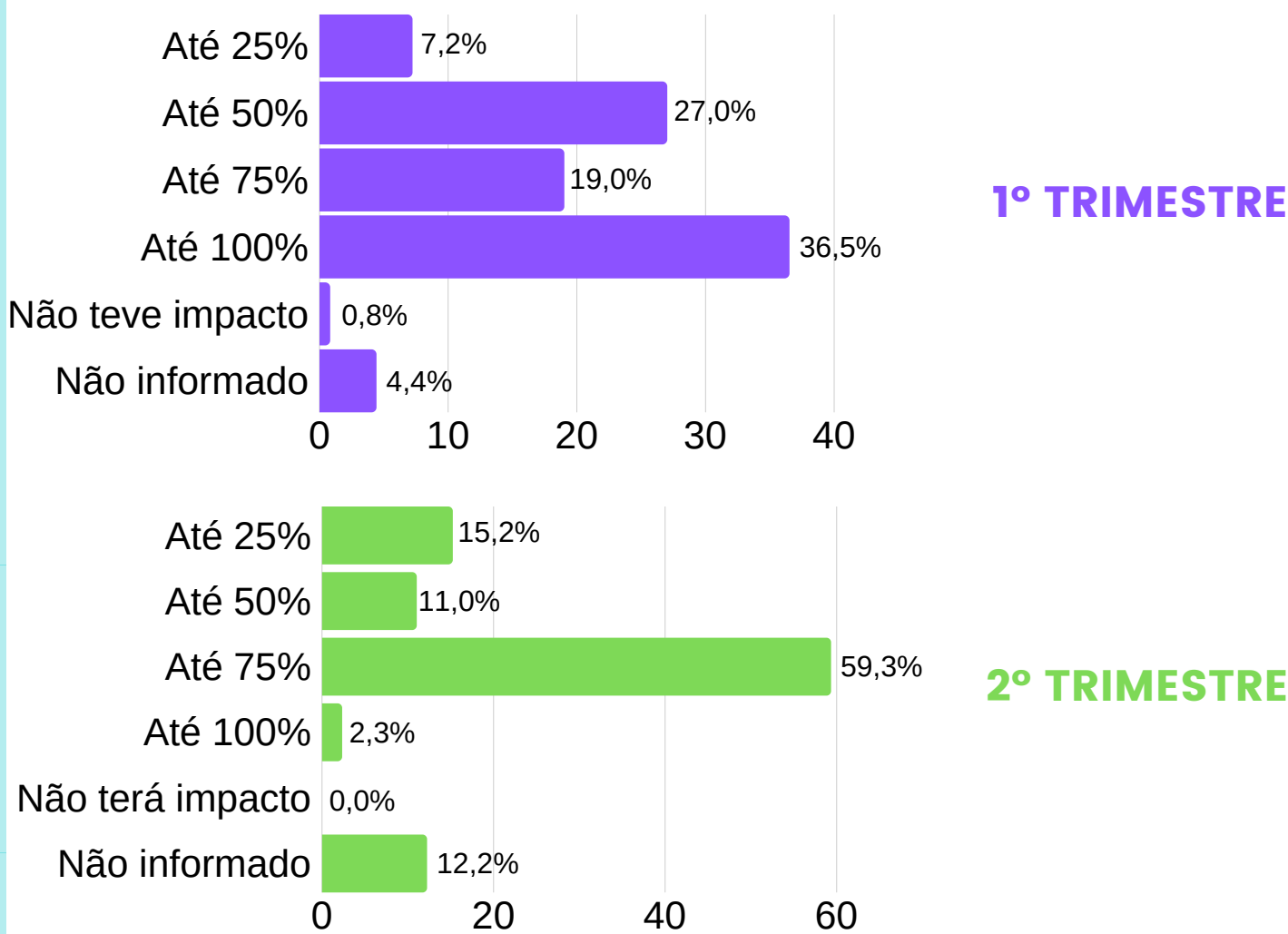
Micro empresa - 68,4%
 Empresa de pequeno porte - 14,1%
 Microempreendedor individual - 11,8%
 Empresa de grande porte - 2,3%
 Empresa de médio porte - 1,5%
 EIRELI - 1,1%
 Autônoma e Não declarado - 0,4% / cada



Tempo de existência da empresa (em anos)



Impacto gerado no faturamento das empresas




Medidas adotadas em relação ao produto/serviço




27,0% reduziram os preços
27,0% não tomaram decisões
20,2% mantiveram os preços
18,6% parado/fechado

Previsão de faturamento/receita anual




29,3% redução em mais de 75%
25,4% sem previsão de faturamento
23,2% redução entre 51% e 75%
16,0% redução entre 26% e 50%

Medidas de mitigação realizadas até 31 de março de 2020



60,5% corte de custos
35,4% renegociação com fornecedores
35,0% remarcações/adiamento de serviços
30,8% renegociação de tributos

Medidas governamentais relevantes para o 2º trimestre



63,1% concessão de empréstimos
51,3% redução nos tributos estaduais
49,4% redução nos tributos federais
42,2% redução nos tributos sobre serviços

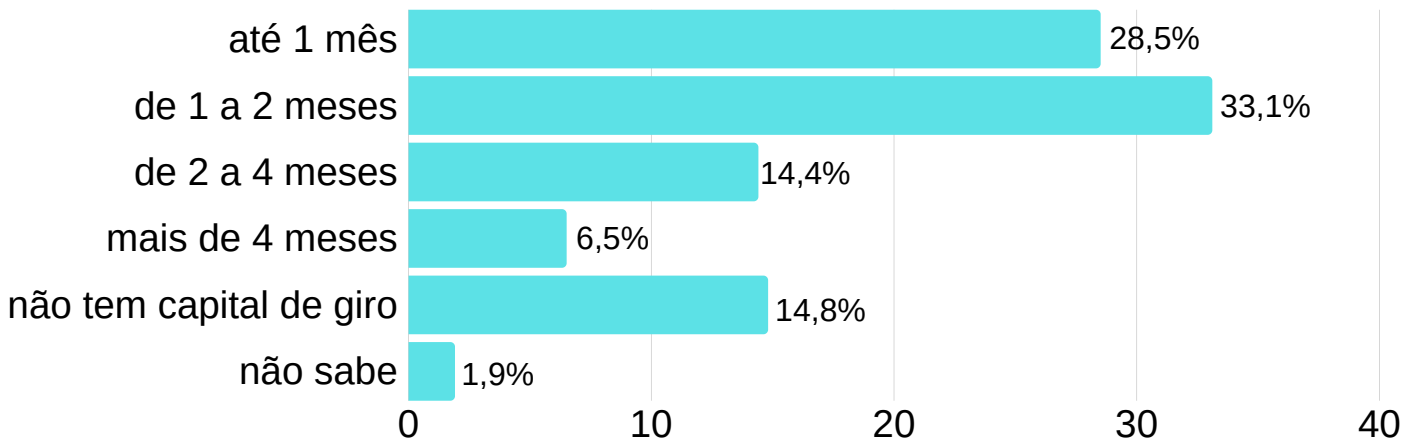
Opinião sobre o retorno das atividades a normalidade



Número de colaboradores antes do início da pandemia



Tempo de sustentação da empresa com o capital de giro existente



Outros dados

47,1%

Das empresas, não demitiram

16,0%

Aderiram ao trabalho remoto/home office

60,5%

Consideram muito importante a pesquisa

68,0%

Necessitam de crédito

20,6%

Acreditam que a recuperação do seu negócio ocorrerá somente em 2021

30,4%

Pertencem a algum sindicato, federação ou associação

Nota:

O universo da pesquisa foi composto principalmente pelos dados do CADASTUR, somados aos associados da ABEOC-PR e ABAV-PR, com apoio para divulgação: ABEOC, ABAV, SEBRAE-PR, FECOMÉRCIO, Instâncias de Governança Regionais-IGR's, e Órgãos Oficiais de Turismo-OOT's, realizada pelo método on-line, no período de 08 a 21/abril/2020, obtendo-se uma amostra total de 1.157 respostas, representando todas as Regiões Turísticas do Estado, sendo que a amostra para o setor de Transportadoras Turísticas foi composta por 263 empresas, com erro de 5% e uma confiabilidade de 95%.

Ficha Técnica

CEPATUR
Presidente: Márcio Fernando Nunes
Vice-presidente: Fábio Skraba

PARANÁ TURISMO
Diretor Presidente: João Jacob Mehl
Diretoria Técnica: Isabella Tioqueta
Técnica em Estatística: Gilce Zelinda Battistuz
Estagiário: Roger Paulo Voicechovski dos Santos

estatistica@turismo.pr.gov.br

Curitiba, 14/maio/2020