


BOLETIM DE INTELIGÊNCIA TURÍSTICA

Empregos e Estabelecimentos nas Atividades
Características do Turismo (ACTs)

2021



Economia do Turismo

PARANÁ
TURISMO



Empregos formais nas ACTs no Brasil - 2019




Alimentação

62,5%



Alojamento

16,0%



Transporte
terrestre

9,2%



Agência de
viagem

3,2%



Transporte
aéreo

3,0%




Cultura e
Lazer

2,9%



Aluguel de
Transporte


2,8%



Transporte
Aquaviário

0,4%

**Empregos gerados nas ACTs no
Brasil em 2019
2.104.292¹**



PARANÁ
TURISMO

1

São Paulo

30,8%

2

Rio de Janeiro

11,6%

3

Minas Gerais

10,2%

4

Paraná


6,2%

5


Rio Grande
do Sul

5,7%

**Empregos gerados nas ACTs no
Paraná - 2019
128mil¹**



PARANÁ
TURISMO




Alimentação

64,1%



Alojamento

15,4%



**Transporte
terrestre
9,8%**




**Agência de
viagem
3,4%**



**Outros²
7,6%**

Estabelecimentos nas ACTs no Brasil em 2019

509.664



PARANÁ
TURISMO

1

São Paulo

29,9%

2

Minas Gerais

11,6%

3

Rio de Janeiro

8,2%

4

Paraná

7,8%




5

Rio Grande do Sul

7,7%


**Estabelecimentos nas
ACTs no Paraná em 2019**

39.864




Alimentação

67,8%



**Transporte
terrestre**

9,7%



**Cultura
e Lazer**

8,2%



Alojamento

6,3%



Outros*

8,0%

Ficha Técnica

GOVERNO DO ESTADO DO PARANÁ

Carlos Roberto Massa Ratinho Júnior – Governador

SECRETARIA DE ESTADO DO DESENVOLVIMENTO SUSTENTÁVEL E DO TURISMO

Marcio Fernando Nunes – Secretário

PARANÁ TURISMO

João Jacob Mehl – Diretor Presidente

Irapuan Cortes Santos – Diretor de Marketing

Isabella Tioqueta – Diretora Técnica

EQUIPE TÉCNICA

Gilce Zelinda Battistuz – Estatística

Bianca Berwig Silva – Residente Técnica

Eduardo Wordell de Oliveira – Estagiário de Turismo

Alameda Júlia da Costa, 64 - São Francisco 84410-070 - Curitiba - Paraná - Brasil

(41) 3304-7087 ou 3304-7097 - estatistica@turismo.pr.gov.br

